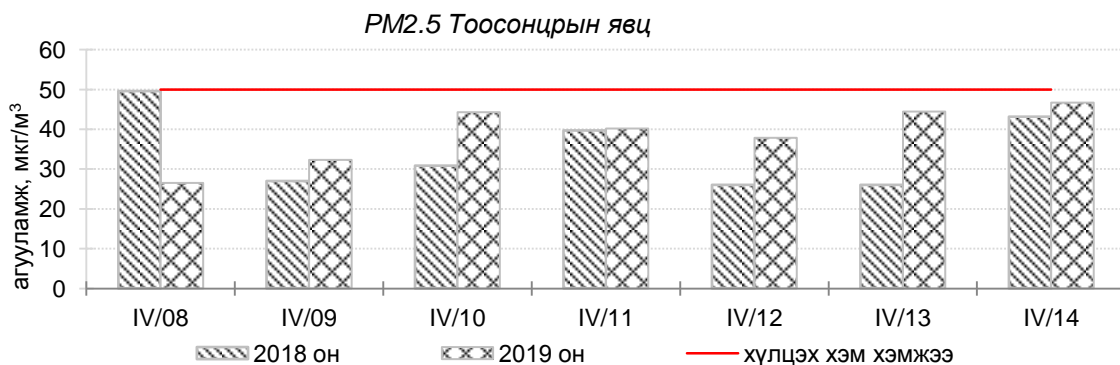
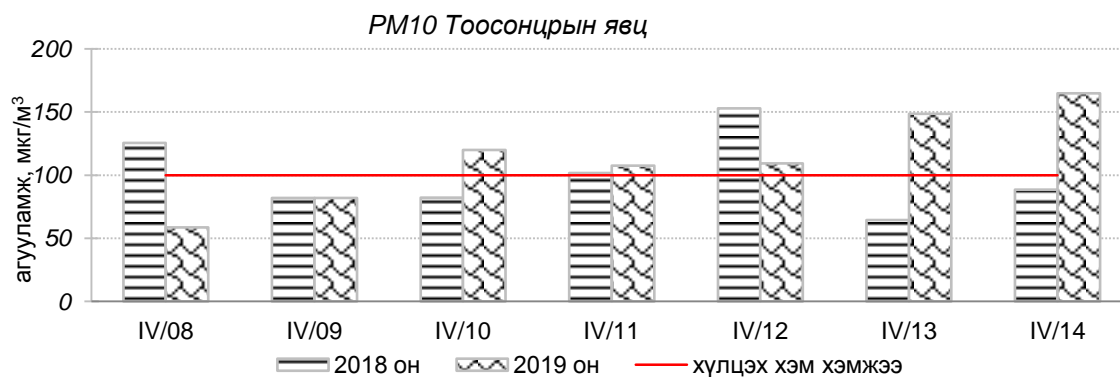
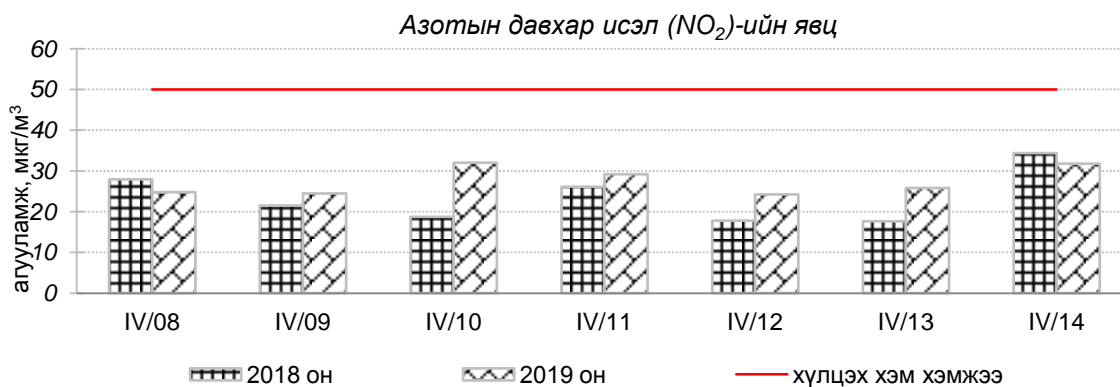
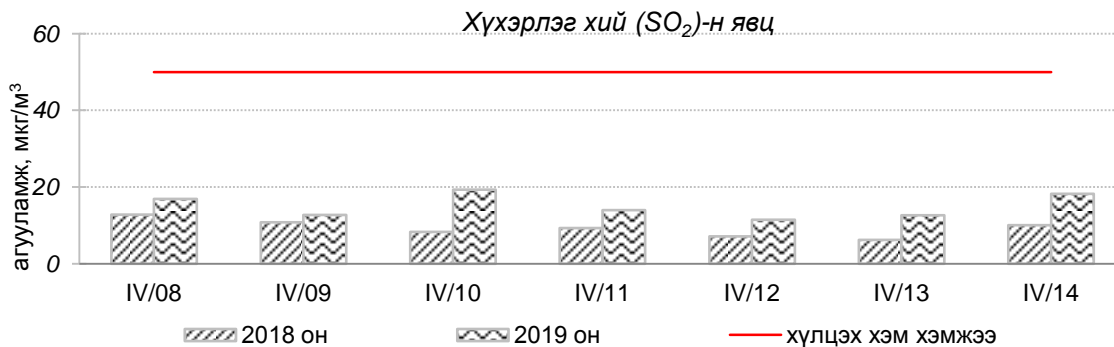


Улаанбаатар хотын агаарын чанарын өнгөрсөн 7 хоногийн мэдээ  
/2019 оны 4-р сарын 8-14-ний өдөр/

Улаанбаатар хотын агаарт түгээмэл бохирдуулах бодис хүхэрлэг хий /SO<sub>2</sub>/, азотын давхар исэл /NO<sub>2</sub>/, тоосонцор /PM10, PM2.5/, нүүрстөрөгчийн дутуу исэл /CO/, озон /O<sub>3</sub>/-ны агууламжийг тодорхойллоо.



Улаанбаатар хотын өнгөрсөн 7 хоногийн агаарын чанар  
/2018 оны мөн үетэй харьцуулснаар/

№	Бохирдуулах бодисын нэр	MNS 4585:2016	7 хоногийн дундаж агууламж, мкг/м <sup>3</sup>		24 цагийн дундаж хамгийн их агууламж, мкг/м <sup>3</sup>		Стандартаас давсан тохиолдлын тоо, хувиар		Стандартаас давсан, хамгийн их агууламж илэрсэн харуул
		Хүлцэх хэм хэмжээ мкг/м <sup>3</sup>	2018 он	2019 он	2018 он	2019 он	2018 он	2019 он	
1	Хүхэрлэг хий (SO <sub>2</sub> )	50	9	15↑	47	46↔	0%	0%	Давсан тохиолдол байхгүй
2	Азотын давхар исэл (NO <sub>2</sub> )	50	23	27↔	76	67↓	9%	12%↔	4-р сарын 14-ний өдөр Бөхийн өргөө орчим АЧС-аас 1.3 дахин их
3	PM10 Тоосонцор	100	101	113↑	314	269↓	45%	52%↑	4-р сарын 14-ний өдөр Цахилгаан станц орчим АЧС-аас 2.6 дахин их
4	PM2.5 Тоосонцор	50	35	39↔	67	66↔	14%	16%↔	4-р сарын 14-ний өдөр Зурагт орчим АЧС-аас 1.3 дахин их
5	Нүүрстөрөгчийн дутуу исэл (CO)	10000	1469	744↓	7475	3079↓	0%	0%	Давсан тохиолдол байхгүй
6	Озон (O <sub>3</sub> )	100	47	31↓	116	84↓	4%	0%↔	Давсан тохиолдол байхгүй

\* ↓ бага; ↑ их; ↔ ойролцоо түвшинд /±5%/.`

Өнгөрсөн 7 хоногийн агаарын чанарын шинжилгээний дүнгээр Улаанбаатар хотын хэмжээнд агаар “Хэвийн” болон “Бага бохирдолтой” түвшинд байсан ба хамгийн их агууламж Цахилгаан станц орчимд ажиглагдсан байна. Агаарт PM2.5, PM10 тоосонцрын агууламж хамгийн их байсан бөгөөд эдгээр тоосонцрын 24 цагийн дундаж хамгийн их агууламж Агаарын чанарын стандартаас 1.3-2.6 дахин их байлаа.

	Гэр хороолол орчим						Орон сууцны хороолол	Автозам орчим		Үйлдвэрийн бүс		Алслагдмал бүс	Индексийн тоон үзүүлэлт	Агаарын чанар
	1-р хороолол	100 айл	Толгойт	Нисэх	Зурагт	Баян-хошуу	13-р хороолол	Баруун 4 зам	Амгалан	Цахилгаан станц	Мишээл экспо	Ургах наран		
2019.04.08						PM10							0-50	Цэвэр
2019.04.09						PM10	NO2						51-100	Хэвийн
2019.04.10	PM10	PM10	PM2.5	PM10	PM10	PM10	NO2			PM10			101-200	Бага бохирдолтой
2019.04.11				PM10		PM10	NO2			PM10			201-300	Бохирдолтой
2019.04.12	PM10			PM10	PM10	PM10	NO2		PM10	PM10			301-400	Их бохирдолтой
2019.04.13	PM10	PM10	PM10	PM10	PM10	PM10	NO2		PM10	PM10			401-500	Маш их бохирдолтой
2019.04.14	PM10	PM10	PM10	PM10	PM10	PM10	NO2		PM10	PM10		PM10		